



# Cinnamon Sample Report

## April 2020



# Inhaltsverzeichnis

---

<b>01 Kapitel Titel auf einer Zeile</b>	
01.1 Lorem ipsum	03
01.2 Lorem ipsum	04

---

<b>02 Kapitel Titel auf zwei Zeilen möglich lorem dolor sit amet consetetuer</b>	
02.1 Lorem ipsum	05
02.2 Lorem ipsum	07
02.3 Lorem ipsum	08

---

<b>03 Kapitel Titel</b>	
03.1 Lorem ipsum	11

---

<b>04 Kapitel Titel lang lorem ipsum</b>	
04.1 Lorem ipsum	13
04.2 Lorem ipsum	14
04.3 Lorem ipsum	15
04.4 Lorem ipsum	17
04.5 Lorem ipsum	18
04.6 Lorem ipsum	

---

<b>05 Kapitel Titel</b>	
05.1 Lorem ipsum	21

---

<b>06 Kapitel Titel lang lorem ipsum</b>	
06.1 Lorem ipsum	22
06.2 Lorem ipsum	24
06.3 Lorem ipsum	25
06.4 Lorem ipsum	26
06.5 Lorem ipsum	27
06.6 Lorem ipsum	29

# Zusammenfassung

## Übersicht

Währung	<b>CHF</b>
Stichtag	<b>31.03.2020</b>
Sprache	<b>Deutsch</b>
Umfang	<b>10 Seiten</b>

## Rendite aktuelles Jahr

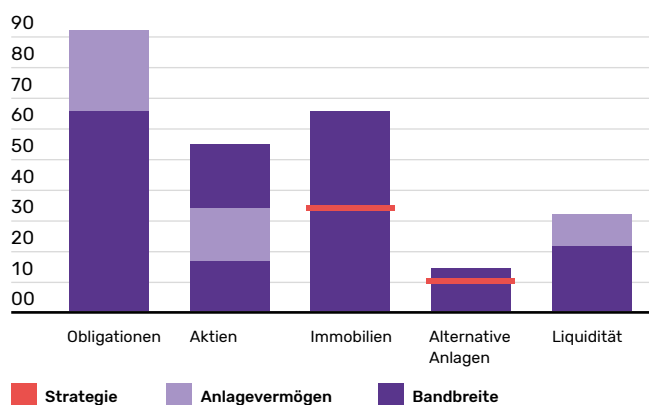
Anlagevermögen	<b>1.2%</b>
Strategie	<b>1.1%</b>
Sollrendite	<b>1.5%</b>

## Vermögen

Anlagevermögen 31.3.2019 <b>2.00 Mia</b>	Anlagevermögen 31.3.2020 <b>2.12 Mia</b>
Deckungsgrad 31.3.2019 <b>104.60%</b>	Deckungsgrad 31.3.2020 <b>105.91%</b>

## Anlagevermögen und Strategie

Per 31.03.2020



# Performance Übersicht

## Titel Tabelle 1 Spalte

Seit 01.01.2020

	Jan	Feb	Mär	Apr	Mai	Jun	Jul	Aug	Sep	Okt	Nov	Dez	YTD
Lorem ipsum	1.02%	1.02%	1.02%	4.35%									4.35%
Lorem ipsum	1.00%	1.00%	1.00%	4.31%									4.31%
Lorem ipsum	1.02%	1.02%	1.02%	4.35%									4.35%
Lorem ipsum	1.00%	1.00%	1.00%	4.31%									4.31%
Lorem ipsum	1.02%	1.02%	1.02%	4.35%									4.35%
Lorem ipsum	1.00%	1.00%	1.00%	4.31%									4.31%

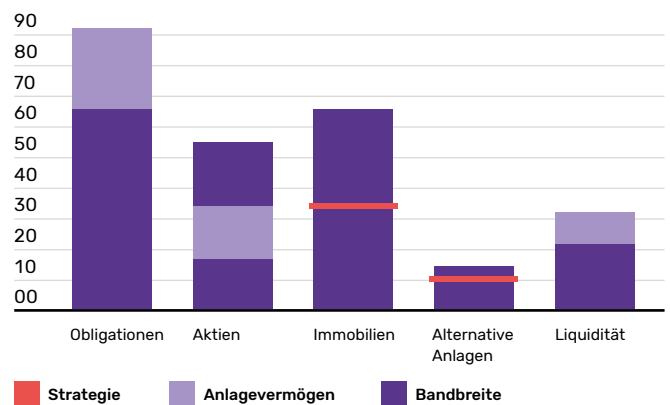
## Titel Tabelle 2 Spalten

Seit 01.01.2018

	3 Monate	6 Monate	9 Monate	12 Monate
Lorem ipsum	1.02%	1.02%	1.02%	1.02%
Lorem ipsum	1.00%	1.00%	1.00%	1.00%
Lorem ipsum	1.02%	1.02%	1.02%	1.02%
Lorem ipsum	1.00%	1.00%	1.00%	1.00%
Lorem ipsum	1.02%	1.02%	1.02%	1.02%

## Anlagevermögen und Strategie

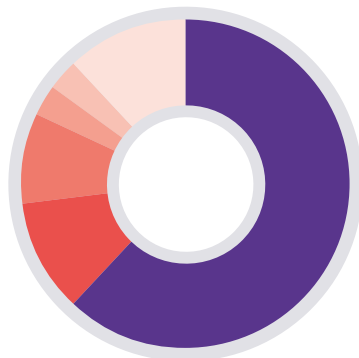
Per 31.03.2020



## Titel Donut 1

Seit 01.01.2018

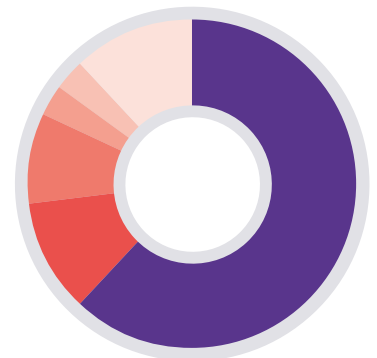
- Sonor
- Lorem ipsum
- Cinnamon
- Parsquat elom
- Salasim ipsum
- Consectetuer



## Titel Donut 2

Seit 01.01.2018

- Sonor
- Lorem ipsum
- Cinnamon
- Parsquat elom
- Salasim ipsum
- Consectetuer



# Marktkommentar

---

## Allgemein

### **Nach einem sehr verhaltenen Start ins neue Jahr entwickelten sich die Aktienmärkte immer besser.**

Der Konflikt zwischen dem Iran und den USA eskalierte nicht weiter und beide Parteien bemühten sich, die Lage zu entspannen. Ein erstes Teilabkommen im Handelsdisput zwischen den USA und China verhalf den Aktienkursen zu einem deutlichen Anstieg. Die Nachfrage nach äusserst risikoreicheren Anlagen verstärkte sich. Diese positive Entwicklung änderte sich aber, als gegen Ende Monat der Ausbruch des Coronavirus in China die Nachrichten immer mehr beherrschte. Die Stimmung der Investoren drehte schnell und Risikopositionen wurden reduziert. Die relativ hohen Bewertungen der Aktien verstärkten diesen Trend nach der Wende zusätzlich.

---

## Langfristige Entwicklung

Gleichzeitig wurden wiederum vermehrt Investitionen in Gold und US Dollar Treasury-Bonds getätigt. Die Erfahrungen aus der SARS-Krise von 2003 zeigen, dass sich dieses Anlageverhalten erst wieder ändern wird, wenn die Kurve der Neuansteckungen einen deutlichen Abwärtstrend zeigt. Die Auswirkungen des Coronavirus auf die chinesische Wirtschaft und somit auch auf das globale Wachstum sind vorläufig nicht abschätzbar.

### **Die rigorosen Massnahmen zur Eindämmung der Viruskrankheit werden die chinesische Konjunktorentwicklung dämpfen mit entsprechenden Auswirkungen auf den Rest der Welt.**

China hat jetzt bereits erste Schritte unternommen, um der Abschwächung entgegenzuwirken und damit langfristig die Wirtschaft anzukurbeln. Weitere fiskalische Unterstützung sollte folgen, wenn das Ausmass der Krise absehbar ist. Abgesehen von diesem „externen“ Schock sind aber in den Vereinigten Staaten wieder positive Wirtschaftsmeldungen auszumachen. Das Bruttosozialprodukt wuchs in der Folge im vierten Quartal um 2.1%.